



CESTINI PORTA RIFIUTI




PANCHINE



PORTABICI



DISSUASORI e TRANSENNE



Cestino SEMPLICE

art. CS102

Struttura: Cestello realizzato interamente in lamiera sagomata d'acciaio zincato sp. 10/10 con disegni disposti su due file. Fondo con fori per lo scolo delle acque piovane. Dimensioni del cestello Ø cm 28 x 44 h. Palo di sostegno realizzato mediante tubo tondo d'acciaio Ø mm. 50 x 2 con all'apice copritesta alettato in PE di colore nero. Sistema di svuotamento mediante sgancio con chiave a brugola fornita. In dotazione

Capacità del cestello: 28 litri ca.

Ingombro: cm 28 x 38 x 125 - altezza utile cm 100 ca.

Ancoraggio: da interrare.



Con attacco a muro o palo d. 60mm (anche zincato)

art. CS102-AP

art. CS102-AP-Z



Zincato art. CS102-Z



Cestino SEMPLICE

Rivestito legno art. CS102-R

Struttura: Cestello realizzato mediante lamiera d'acciaio zincato sp. 10/10 dimensioni cm 28 x 44 h rivestito con doghe di pino nordico impregnato in autoclave mediante sali atossici sez. mm. 90 x 20. Palo di sostegno realizzato mediante tubo tondo d'acciaio Ø mm. 50 x 2 dotato all'apice di copritesta alettato in PE colore nero. Sistema di svuotamento mediante sgancio con chiave a brugola fornita in Dotazione.

Capacità del cestello: 28 litri ca.

Ingombro: cm 32 x 43 x 125 - altezza utile cm 100 ca.

Ancoraggio: da interrare.



Cestino **SEMPLICE** con tettuccio art. CS102-T e con tettuccio rivestito

Struttura: Cestello realizzato in lamiera sagomata d'acciaio zincato sp. 10/10 con disegni disposti su due file. (RIVESTITO: con doghe di pino nordico impregnato in autoclave mediante sali atossici sez. mm. 90 x 20.) Fondo con fori per lo scolo delle acque piovane. Dimensioni del cestello Ø cm 28 x 44 h. Palo di sostegno realizzato mediante tubo tondo d'acciaio Ø mm. 50 x 2 Tettuccio realizzato con disco di lamiera stampato. Sistema di svuotamento mediante sgancio con chiave a brugola fornita in dotazione.

Capacità del cestello: 28 litri ca.

Ingombro: cm 32 x 43 x 125 - altezza utile cm 100 ca.

Ancoraggio: da interrare.



Cestino **SEMPLICE** con tettuccio rivestito art. CS102-TR



Cestino **SEMPLICE** Tutto-legno art. CS102-L

Struttura: Cestello realizzato in lamiera sagomata d'acciaio zincato sp. 10/10 rivestito con doghe di pino nordico impregnato in autoclave mediante sali atossici sez. mm. 90 x 20. Dimensioni del cestello Ø cm 28 x 44 h. Palo di sostegno In pini nordico sez. mm 70x70 Sistema di svuotamento mediante sgancio con chiave a brugola fornita in dotazione.

Capacità del cestello: 28 litri ca.

Ingombro: cm 32 x 43 x 125 - altezza utile cm 100 ca.

Ancoraggio: da interrare.



Cestino SEMPLICE con coperchio art. CS103

Struttura: Cestello realizzato in lamiera sagomata d'acciaio zincato sp. 10/10 con fondo e coperchio in disco di lamiera Stampato. Dimensioni cestello cm 30 x 45 h.
Palo di sostegno in tubo tondo d'acciaio zincato Ø mm. 60 x 2 con all'apice copritesta alettato in PE di colore nero.
Sistema di svuotamento a ribalta mediante sgancio con chiave a brugola fornita in dotazione.

Capacità del cestello: 32 litri ca.

Ingombro: cm 30 x 41 x 123 h - altezza utile cm 103 ca

Ancoraggio: da interrare.

Cestino attacco a muro
o palo d.60 mm
Art. CS103-AP



Colore antracite o verde

Cestino SEMPLICE con coperchio forato art. CS151

Struttura: Cestello realizzato in lamiera sagomata d'acciaio zincato sp. 10/10 con fondo e coperchio dotato di forocentrale per inserimento dei rifiuti in disco di lamiera stampato. Dimensioni cestello cm 30 x 45 h. Palo di sostegno in tubo tondo d'acciaio zincato Ø mm. 60 x 2 con all'apice copritesta alettato in PE di colore nero. Sistema di svuotamento a ribalta mediante sgancio con chiave a brugola fornita in dotazione. Dotato internamente di anello reggisacc.

Capacità del cestello: 32 litri ca.

Ingombro: cm 30 x 41 x 123 h - altezza utile cm 103 ca

Ancoraggio: da interrare.



Cestino SEMPLICE ALTO con tettuccio e posacenere art. CS143

Struttura: Cestello realizzato in lamiera sagomata d'acciaio zincato sp. 10/10 dimensioni cm 30 x 55. Fondo del cestello realizzato mediante disco di lamiera stampato sp. 15/10 con fori per lo scolo delle acque piovane. Palo di sostegno realizzato in tubo tondo d'acciaio zincato Ø mm. 60 x 2 con all'apice copritesta alettato in PE di colore nero. Tettuccio realizzato con disco di lamiera stampato sp. 30/10 dove è ricavato centralmente uno spazio per l'inserimento di posacenere estraibile provvisto di elemento spegni-mozziconi. Sistema di svuotamento mediante sgancio con chiave a brugola fornita in dotazione.

Capacità del cestello: 32 litri ca.

Ingombro: cm 30 x 41 x 123 h - altezza utile cm 103 ca

Ancoraggio: da interrare.



Cestino **CENTRO STORICO** rivestito art. CS104

Struttura: Cestello realizzato mediante lamiera d'acciaio zincato sp. 10/10 dimensioni cm 28 x 44 h rivestito con doghe di pino nordico impregnato in autoclave mediante sali atossici sez. mm. 90 x 20 e successivamente mordenzate colore noce. Palo di sostegno realizzato mediante tubo tondo d'acciaio Ø mm. 50 x 2 dotato all'apice di sfera in acciaio forgiato. Sistema di svuotamento mediante sgancio con chiave a brugola fornita in dotazione.

Capacità del cestello: 28 litri ca.

Ingombro: cm 32 x 43 x 128 h - altezza utile cm 108 ca.

Ancoraggio: da interrare.



Cestino **CENTRO STORICO** Rivestito con tettuccio o posacenere fisso art. CS104-T / CS104-P

CS104-T



CS104-P



Cestino A CALICE

art. CS110-P

Struttura: Cestello realizzato con doghe in acciaio zincato sp. 15/10 e "corona" in tubo tondo Ø mm 20 x 1,5. Palo di sostegno in tubo tondo d'acciaio zincato Ø mm. 60 x 2 con all'apice copritesta semisferico alettato in PE colore nero.

Disponibile, su richiesta, aggiunta di cestello interno estraibile dello stesso colore della struttura. Sistema di svuotamento mediante sgancio con chiave a brugola fornita in dotazione.

Capacità del cestello: 28 litri ca. cad.

Ingombro: cm 35 x 41 x 127 h - altezza utile cm 110 ca.

Ancoraggio: da interrare.



Cestino A CALICE con posacenere

art. CS110-P

Struttura: Cestello realizzato con doghe in acciaio zincato sp. 15/10 e "corona" in tubo tondo Ø mm 20 x 1,5. Palo di sostegno in tubo tondo d'acciaio zincato Ø mm. 60 x 2 con all'apice

posacenere realizzato mediante mezza sfera in acciaio zincato diametro cm 12 dotato al centro di elemento decorativo in ferro utile per lo spegnimento delle sigarette. Sistema di svuotamento mediante sgancio con chiave a brugola fornita in dotazione. Disponibile, su richiesta, aggiunta di cestello interno estraibile dello stesso colore della struttura.

Capacità del cestello: 28 litri ca. cad.

Ingombro: cm 35 x 41 x 128 h - altezza utile cm 110 ca.

Ancoraggio: da interrare.



Cestino A CALICE con tettuccio

art. CS110-T

Struttura: Cestello realizzato con doghe in ferro piatto zincato mm. 25 x 3 e "corona" in tubo tondo Ø mm 20 x 1,5. Palo di sostegno in tubo tondo d'acciaio zincato Ø mm. 60 x 2 con all'apice elemento decorativo in fusione e mensola di sostegno in lamiera sagomata con tecnologia laser. Tettuccio realizzato mediante fondo in lamiera stampata d'acciaio zincato sp. 30/10. Sistema di svuotamento mediante sgancio con chiave a brugola fornita in dotazione. Disponibile, su richiesta, aggiunta di cestello interno estraibile dello stesso colore della struttura.

Capacità del cestello: 28 litri ca. cad.

Ingombro: cm 35 x 41 x 128 h - altezza utile cm 110 ca.

Ancoraggio: da interrare.



Cestino CENTRO STORICO

art. CS101

Struttura: Cestello realizzato in lamiera sagomata d'acciaio zincato sp. 10/10 dimensioni cm 30 x 51. Fondo del cestello realizzato mediante disco di lamiera stampato sp. 15/10 con fori per lo scolo delle acque piovane. Palo di sostegno realizzato in tubo tondo d'acciaio zincato Ø mm. 60 x 2 con all'apice elemento decorativo a sfera in fusione. Mensola di sostegno del cestello realizzata in lamiera sagomata con tecnologia laser. Sistema di svuotamento mediante sgancio con chiave a brugola fornita in dotazione.

Capacità del cestello: 36 litri ca.

Ingombro: cm 30 x 41 x 128 h - altezza utile cm 108 ca.

Ancoraggio: da interrare.



Cestino CENTRO STORICO con Tettuccio o posacenere

art. CS106 / art. CS106-P

Struttura: Cestello realizzato in lamiera sagomata d'acciaio zincato sp. 10/10 dimensioni cm 30 x 51. Fondo del cestello realizzato mediante disco di lamiera stampato sp. 15/10 con fori per lo scolo delle acque piovane. Palo di sostegno realizzato in tubo tondo d'acciaio zincato Ø mm. 60 x 2 con all'apice elemento decorativo a sfera in acciaio forgiato. Tettuccio o Posacenere realizzato con disco di lamiera stampato sp. 30/10. Mensola di sostegno del cestello realizzata in lamiera sagomata con tecnologia laser. Sistema di svuotamento mediante sgancio con chiave a brugola fornita in dotazione

Capacità del cestello: 36 litri ca.

Ingombro: cm 30 x 41 x 128 h - altezza utile cm 108 ca.

Ancoraggio: da interrare.



Cestino CENTRO STORICO con

attacco a muro o palo d.60 mm, anche con posacenere o tettuccio

Art. CS101-AP



Art. CS106-AP



Art. CS106-P-AP



Cestino CENTRO STORICO DOPPIO art. CS101-D

Struttura: Doppio cestello realizzato in lamiera sagomata d'acciaio zincato sp. 10/10 dimensioni cm 30 x 51. Fondo del cestello realizzato mediante disco di lamiera stampato sp. 15/10 con fori per lo scolo delle acque piovane. Palo di sostegno realizzato in tubo tondo d'acciaio zincato Ø mm. 60 x 2 con all'apice elemento decorativo a sfera in fusione. Mensola di sostegno del cestello realizzata in lamiera sagomata con tecnologia laser. Sistema di svuotamento mediante sgancio con chiave a brugola fornita in dotazione.

Capacità del cestello: 36 litri ca. cad.

Ingombro: cm 30 x 73 x 128 h - altezza utile cm 108 ca.

Ancoraggio: da interrare.



Cestino CENTRO STORICO Doppio con coperchi e posacenere art. CS108

Struttura: Cestello realizzato in lamiera sagomata d'acciaio zincato con decori disposti su due file dimensioni cm 30 x 51. Fondo e coperchio incernierato del cestello realizzati mediante disco in lamiera stampato. Palo di sostegno realizzato in tubo tondo d'acciaio zincato con all'apice posacenere estraibile. Mensola di sostegno del cestello realizzata in lamiera sagomata con tecnologia laser. Lo svuotamento del posacenere e dei due cestelli avviene mediante sgancio con chiave a brugola fornita in dotazione.

Capacità del cestello: 36 litri ca. cad.

Ingombro: cm 30 x 76 x 130 h - altezza utile cm 108 ca.

Ancoraggio: da interrare.



POSACENERE CLASSICO

art. PC102

Struttura: Palo di sostegno realizzato in tubo tondo d'acciaio zincato Ø mm. 60 x 2 con all'apice posacenere realizzato mediante disco in lamiera stampato sp. 30/10 e retino per lo spegnimento dei mozziconi. Dotato di piastra per l'ancoraggio al suolo Ø mm. 250. Sistema di svuotamento mediante sgancio del posacenere dal montante a mezzo di chiave a brugola fornita in dotazione.

Ingombro: cm 30 x 30 x 100 h



POSACENERE CENTRO STORICO

art. PC101

Struttura: Palo di sostegno realizzato in tubo tondo d'acciaio zincato Ø mm. 60 x 2 con all'apice elemento decorativo a sfera in fusione. Mensola di sostegno del posacenere realizzata in lamiera sagomata con tecnologia laser. Posacenere realizzato mediante disco in lamiera stampato sp. 15/10.

Ingombro: cm 30 x 30 x 100 h



POSACENERE AUTOPORTANTE

art. PC113



Cestino TRANSENNA

art. CS100

Struttura: Cestello basculante realizzato in lamiera sagomata d'acciaio zincato sp. 10/10 dimensioni Ø cm 27 x44 h.
Palo di sostegno piegato ad "U" capovolta realizzato in tubo tondo d'acciaio zincato Ø mm. 60 x 2. Tettuccio in lamiera stampata sp. 30/10. Disponibile nella versione con piastre tonde Ø mm. 120 per l'ancoraggio al suolo oppure da inghisare per una profondità di cm 20.

Capacità del cestello: 28 litri ca.

Ingombro: cm 45 x 30 x 108 fuori terra.

Ancoraggio: da interrare o tassellare.



Cestino RETTANGOLARE

art. CS163

Struttura: Cestello realizzato interamente in lamiera sagomata d'acciaio zincato sp. 10/10 dotato di ribordatura superiore, dimensioni del cestello cm 30 x 22 x 45 h. Palo di sostegno realizzato mediante tubo tondo d'acciaio Ø mm. 50 con all'apice copritesta alettato in PE. Sistema di svuotamento mediante sgancio con chiave a brugola fornita

Capacità del cestello: 28lt ca.

Ingombro: cm cm 30 x 32 x 120 h.

Ancoraggio: da interrare.



Cestino BASCULANTE

art. CS134

Struttura: Composto da cestello basculante diametro cm 30 x 51h realizzato in lamiera forata sp. 10/10 e fondo spessore 15/10 dotato di fori per lo scolo delle acque piovane. Doppio montante con posacenere estraibile posto all'apice e piastra d'ancoraggio al suolo in lamiera sagomata con tecnologia laser.

Capacità del cestello: 36 litri ca.

Ingombro: 46 x 30 x 100 h.

Ancoraggio: da appoggio



ACCESSORI e APPLICAZIONI

Posacenere modello B estraibile
Applicazione al paletto d. 60mm dei cestini
Estraibile con chiave a brugola per pulizia



Posacenere modello CLIP estraibile
Applicazione per Cestini/Cestoni dotati di tettuccio



Posacenere A MURO
Posacenere rettangolare dotato di rete per lo spegnimento delle sigarette e di sistema di apertura con chiave triangolare per una facile asportazione dei mozziconi.
Ingombro: cm 22 x 13 x 30 h



Posacenere modello A
Applicazione a paletti d.60mm o a muro
Ingombro: cm 30 x 35 x 20 h



Piastra 15cm
Piastra da tassellare per cestini con paletto



Cestone CENTRO STORICO art. CS109

Struttura: Cestone composto da quattro tubi d'acciaio zincato Ø mm. 60 e lamiera 10/10 zincata. Sull'estremità superiore dei tubi sono fissati quattro elementi di decoro, mentre nella parte inferiore sono poste quattro piastre con fori per l'ancoraggio al terreno. In prossimità della parte superiore della lamiera sono fissati quattro mezzi-rosconi, uno per lato, che fungono da reggisacco. Elementi decorativi in fusione sono posti anche al centro di ogni lato del cestone

Capacità del cestello: 130 litri ca.
Ingombro: cm 45 x 45 x 109.
Ancoraggio: a filo terreno



Cestone CENTRO STORICO Tondo art. CS149 (Con Posacenere art. CS149-P)

Struttura: Cestone realizzato mediante profilo mezzo tondo d'acciaio zincato Ø mm. 16 x 3 di spessore ed anelli in profilo pieno d'acciaio Ø mm. 10. Dotato internamente di cestello in lamiera d'acciaio zincato spessore 10/10. Tettuccio apribile realizzato in lamiera d'acciaio stampata sp. 20/10 dotato di posacenere. **Disponibile anche nella versione con base in cls bianco sabbato.**

Capacità del cestello: 100 lt ca.
Ingombro: cm cm 50 x 50 x 80 h.
Ancoraggio: a filo terreno

**Con Posacenere
art. CS149-P**



Cestone TONDO art. CS134 (Con Posacenere art. CS134-P)

Struttura: Cestone realizzato interamente in lamiera D'acciaio zincato 10/10. Provvisto di cerniera per l'apertura Frontale per una facile asportazione dei rifiuti. Base in calcestruzzo bianco sabbato. Tettuccio realizzato con disco in lamierastampato sp. 20/10. Dotato internamente di anello fermasacco.

Capacità del cestello: 120 litri ca.
Ingombro: cm 50 x 50 x 98
Ancoraggio: da appoggio

**Con Posacenere
art. CS134-P**



Cestone TONDO RIVESTITO

art. CS134

Struttura: Cestone costituito da telaio realizzato mediante doghe in legno esotico opportunamente trattato con vernici a base di cera diluibile in acqua atossiche, tettuccio in lamiera stampata sp. 20/10 e posacenere centrale estraibile in acciaio INOX. Basetta in calcestruzzo bianco tipo travertino armato, vibrato e trattato antidegrado. Cestone dotato al suo interno di apposito anello fermasacco.

Capacità del cestello: 120 litri ca.

Ingombro: cm 50 x 50 x 105

Ancoraggio: da appoggio



Cestone PARCO RIVESTITO

art. CS114

Struttura: Telaio realizzato mediante tubolari in acciaio zincato rivestito da doghe mm. 90 x 20 in pino nordico impregnato in autoclave mediante sali atossici. Coperchio realizzato mediante disco in lamiera zincata stampata sp.20/10..

Capacità del cestello: 120 litri ca.

Ingombro: cm 50 x 50 x 100

Ancoraggio: da appoggio



Cestone QUADRO RIVESTITO

art. CS113

Struttura: Telaio realizzato mediante profili d'acciaio pieno zincato rivestito con doghe in pino impregnato in autoclave mediante sali atossici sez. mm. 90 x 20 x 810. Sistema di apertura frontale con chiave fornita in dotazione per una facile asportazione dei rifiuti.

Capacità del cestello: 120 litri ca.

Ingombro: cm 41 x 41 x 81

Ancoraggio: da appoggio



Cestone CILINDRO posacenere art. CS158

Struttura: Cestone diametro cm 35 realizzato in lamiera d'acciaio zincato sp. 10/10. Posacenere superiore dotato di elemento per lo spegnimento delle sigarette. Bocca frontale per inserimento rifiuti. Dotato di reggi sacco interno. Apertura superiore per una facile asportazione dei rifiuti.

Capacità del cestello: 120 litri ca.

Ingombro: cm 41 x 41 x 81

Ancoraggio: da appoggio



Cestone QUADRO art. CS166

Struttura: Cestone realizzato interamente in lamiera d'acciaio sp. 10/10 dotato di reggisacco interno e sistema d'apertura superiore per lo svuotamento dei rifiuti.

Capacità del cestello: 120 litri ca.

Ingombro: cm 40 x 40 x 90

Ancoraggio: da appoggio

